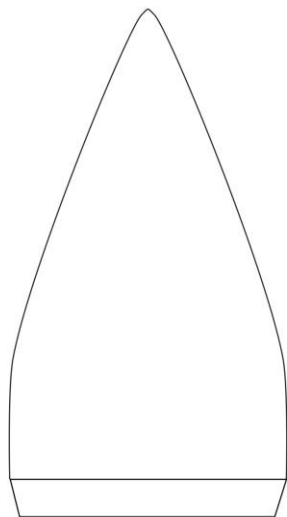



Tomteluva Mira


Bildbeskrivning Tomteluva



Ett sömnadsmönster från pysselnabon



Börja med att klippa ut alla delar. 2 st mössdelar och 1 st mudd



Lägg mössdelarna räta mot räta och sy ihop, lämna öppet nertill.
Sy ihop mudden



Vik mudden dubbel med avigan inåt, lägga mudden räta mot räta med luvdelen och sy fast mudden. Fäst trådarna.



Klar!